ISI-business login e autorizzazione con ISI-key
versione desktop

Nuove modalità per accesso (login) e autorizzazione operazioni su ISI-business.

LOGIN: ACCEDERE A ISI-BUSINESS CON **ISI-key**.

1. Accedi al sito **sparkasse.it** e **clicca su "ISI login" in alto a destra.**

2. Inserisci sotto ISI-business il tuo **codice azienda (AID)**, il **codice utente** e la **password** ed **ENTRA.**

3. Premi il **TASTO ROSSO** sul tuo ISI-key per qualche secondo. Si apre la fotocamera del dispositivo.

4. Inquadra con l'ISI-key la matrice a colori sul tuo schermo.

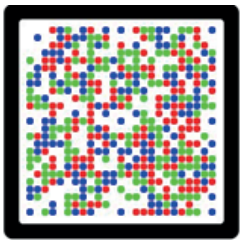

Sul tuo ISI-key verrà visualizzato un codice di 6 cifre.

5. Inserisci il codice di 6 cifre, generato sull'ISI-key, nell'apposito campo previsto nella schermata del tuo ISI-business **e Accedi.**

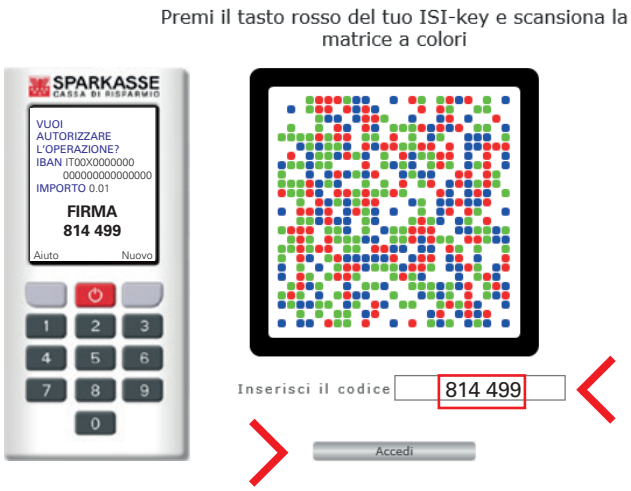

Adesso puoi utilizzare ISI-business.

SPARKASSE
CASSA DI RISPARMIO

AUTORIZZAZIONE: AUTORIZZARE UN'OPERAZIONE SU ISI-BUSINESS.

Esegui l'operazione da autorizzare su ISI-business e clicca autorizza e invia. Si aprirà una schermata di autorizzazione con la matrice a colori.

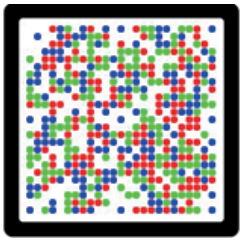

1. Premi il tasto rosso dell'ISI-key per qualche secondo. **Inquadra con il tuo ISI-key la matrice** a colori indicata sulla schermata. Sulla schermata trovi un riassunto dell'operazione da autorizzare.

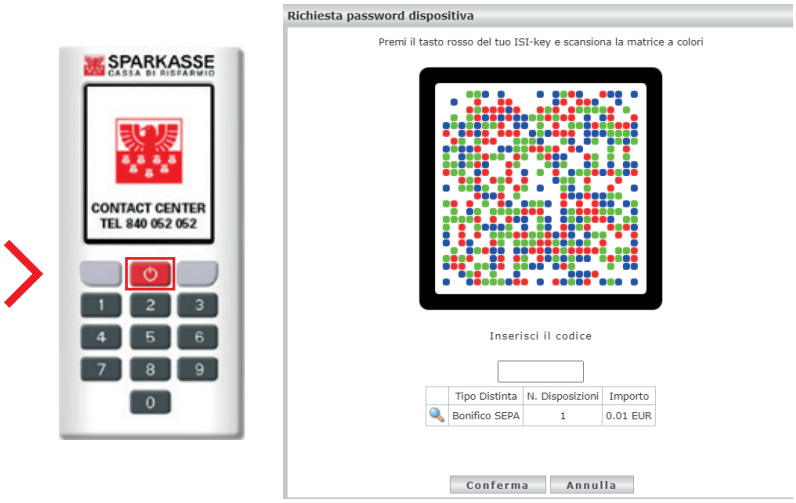

2. Inserisci il codice di 6 cifre, che appare sul display dell'ISI-key, nell'apposito campo previsto nella schermata del tuo ISI-business. Clicca su **Conferma**.

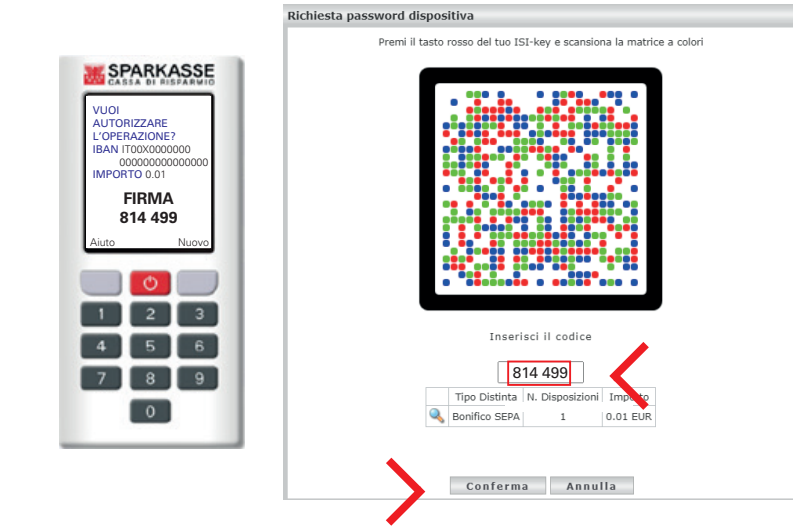

L'ordine è stato confermato e verrà inoltrato.

SPARKASSE
CASSA DI RISPARMIO