

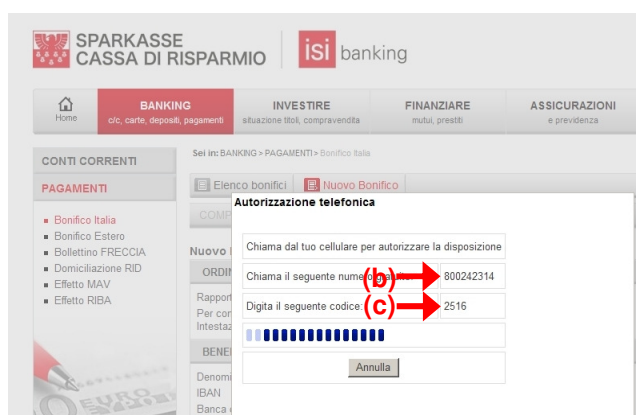
Massima sicurezza contro l'uso da parte di utenti non autorizzati!

isi-call

Tutti i bonifici e gli ordini di pagamento vengono autorizzati tramite il tuo cellulare.

Come funziona?

(a) Inserire l'ordine di bonifico.



(b) Chiamare il numero gratuito indicato sullo schermo del computer.




(c) Digitare sul cellulare il codice di quattro cifre (one-time-password), anch'esso indicato sullo schermo del computer.

isi-key


Tutti i bonifici e gli ordini di pagamento vengono autorizzati tramite isi-key, denominato anche „Token“ o „generatore one-time-password“.

Come funziona?

(a) Inserire l'ordine di bonifico e accendere l'apparecchio.



(b) Digitare il tasto „1“ dell'isi-key.



(c) Viene generata la one-time-password.



(d) Digitare al computer la one-time-password nel campo di autorizzazione.

L'ordine di bonifico è già autorizzato e trasmesso!

Vantaggi

- numero verde gratuito
- comodamente dal proprio cellulare
- funziona anche all'estero

Vantaggi

- non serve il cellulare
- indipendente dalla rete telefonica
- funziona anche all'estero

In più è possibile attivare il servizio gratuito sms-alerting! Dopo ogni bonifico effettuato ricevi un sms direttamente sul tuo cellulare che conferma il ricevimento dell'ordine di bonifico. In questo modo siete informati in ogni momento sulle movimentazioni del vostro conto. In caso di necessità potete chiamare subito il numero indicato nell'sms e bloccare ogni accesso.